

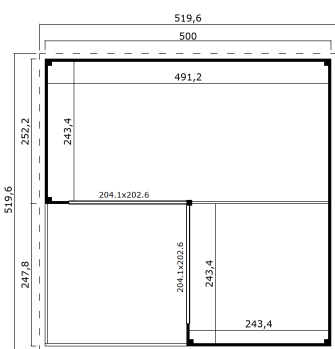




-  44 mm
-  0
-  0
-  **5 YEARS**



**VERPACKUNG: 2 PALETTE(N)**

-  630 x 118 x 88 cm  
1750 kg
-  245 x 118 x 41 cm  
250 kg



EAN 4743329232177

**DIMENSIONEN**

Fläche	17.90 m <sup>2</sup>
Dachabmessungen	5.20 x 5.20 m
Rauminhalt m <sup>3</sup>	≈ 58.45 m <sup>3</sup>
Seitenwandhöhe	≈ 2.34 m
Firsthöhe	≈ 2.51 m
Vordach	≈ 10 cm

**FENSTER & TÜR**

2 x Schiebetür	204.1 x 202.6 cm
----------------	------------------

**DACH UND FUSSBODEN**

Dachbretter	18x90 mm
Fussbodenbretter	18x90 mm
Dachfläche	26.26 m <sup>2</sup>
Dachwinkel	≈ 1.3 °
Imprägnierte Unterkonstruktion	45x70 mm

\*Optional Dacheindeckung