


Mehr Produkte finden Sie  
in unserem Katalog!

Art.-Nr. 441 900

#### DIMENSIONEN




	Wandstärke	1 mm
	Sockelmaß	358 x 538 cm
	Gesamtmaß	388 x 568 cm
	Grundfläche	19,3 m <sup>2</sup>
	Rauminhalt	50,0 m <sup>3</sup>
	Firsthöhe	260 cm
	Seitenwandhöhe v/h	259/250 cm
	Dachüberstand umlaufend	15 cm
	Dachneigung	2 °
	Dachfläche	22,0 m <sup>2</sup>

# Göran 3654 Granitgrau



358 x 538 cm | 19,3 m<sup>2</sup>



#### TÜREN & FENSTER

	Garagentor (Sicherheitsglas)	238 x 199 cm
	Einzeltür (Sicherheitsglas)	87,5 x 198 cm
	1 Fenster, feststehend (Sicherheitsglas)	89,5 x 65,5 cm

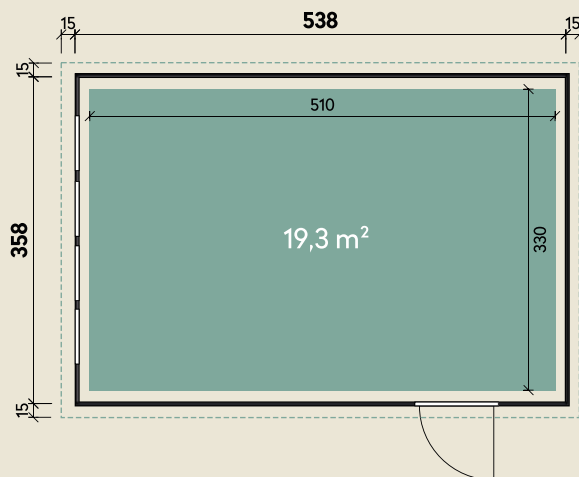
#### VERPACKUNG

	Paketmaß	
	Paket 1	400 x 123 x 100 cm
	Paket 2	400 x 122,5 x 100 cm
	Gesamtgewicht	1.330 kg

Die UVP-Preise finden Sie in der Preisliste oder unter:  
[www.finnhaus.de/downloads.php](http://www.finnhaus.de/downloads.php)

#### ZUBEHÖR

Innenwandpaket  
(Lichtgrau)  
Fußboden (220 kg/m<sup>2</sup>)  
Bodenschwelle / Rampe  
Lochblech



Alle Preise sind empfohlene Verkaufspreise inklusive der gesetzlichen MwSt.  
Weitere Informationen finden Sie unter: [www.finnhaus.de](http://www.finnhaus.de) oder im aktuellen Katalog.  
Technische Änderungen, Druckfehler und Irrtümer vorbehalten.